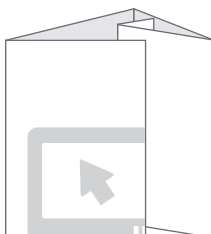


Come preparare un file corretto



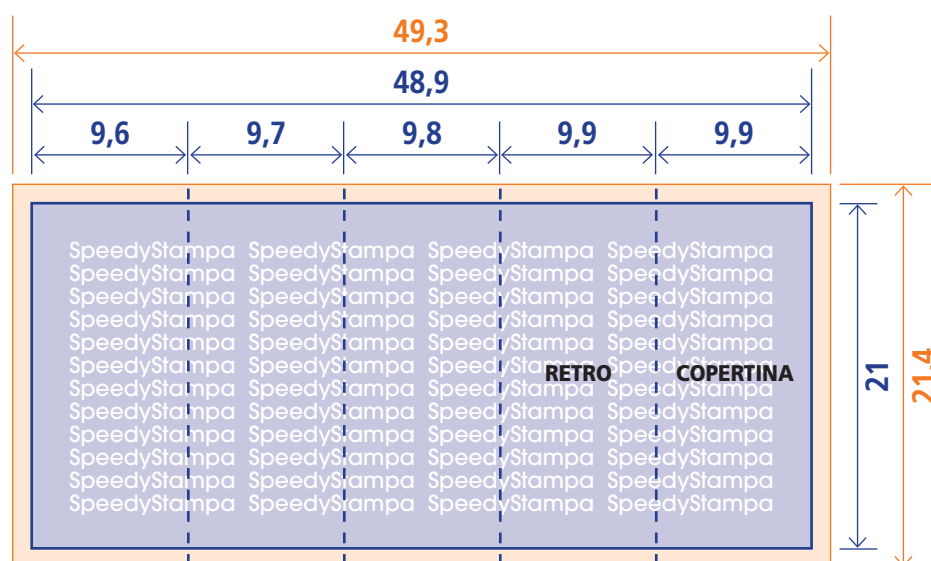
 www.speedystampa.it
 030 6700037
 grafica@speedystampa.it

PIEGHEVOLE
FORMATO 9,8x21 cm VERTICALE
5 ANTE
PIEGA A PORTAFOGLIO



DIMENSIONE FILE
compreso margine di rifilo
di 2 mm per ogni lato
49,3x21,4 cm

**FORMATO FINALE
DELLO STAMPATO**
aperto: 48,9x21 cm
chiuso: 9,9x21 cm



Risoluzione richiesta:
300 dpi

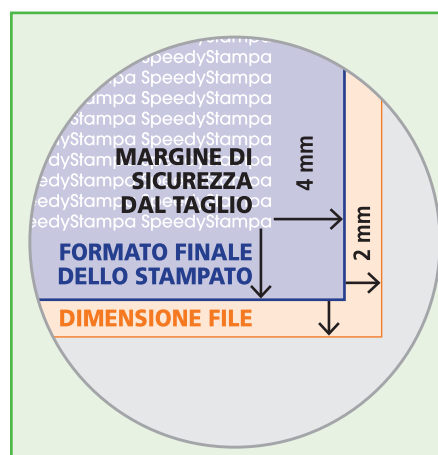
File accettati:
pdf
(per conversioni da altri formati vedi FAQ)

Metodo colore:
CMYK

Avvertenze:
Tutti i testi devono essere
convertiti in curve

Misure espresse in centimetri

Lo schema non è in scala



MARGINE DI SICUREZZA DAL TAGLIO (4 mm per ogni lato)

Definisce un margine di sicurezza dal taglio oltre il quale sconsigliamo di impaginare testi, al fine di evitare tagli indesiderati.

Il margine di sicurezza è di 4 mm per ogni lato.

FORMATO FINALE DELLO STAMPATO

Definisce la dimensione effettiva dello stampato che sarà prodotto.

Colori di sfondo, fotografie e grafica devono smarginare oltre la dimensione dello stampato fino alla dimensione del file.

DIMENSIONE FILE (Compreso margine di rifilo di 2 mm per ogni lato)

Definisce la dimensione del documento che stamperemo.

La dimensione del file è maggiore di 2 mm per ogni lato del prodotto stampato.

FORMATO PERSONALIZZATO

Assicurati di creare un file seguendo le regole illustrate.